





Sanasa em Números - 2025

 GERAL	População de Campinas	1.187.974 habitantes (IBGE 2025)
	Área do Município (IGC)	795,35 km ²
	Receita Líquida (2025)	1.530.001 R\$ (milhares)
	Empregados	1.982
	Distritos de Manutenção	10 9 Domasas + 1 Pavimentação
	Agências de atendimento	10 fixas + 1 móvel

 ÁGUA	População atendida com água	99,95% (urbana)
	População atendida com água	99,80% (total)
	Volume de outorga	5.100 l/s
	Capacidade de tratamento	4.400 l/s
	Captação e bombeamento	106.169.896 m ³ (2025)
	Estações de Tratamento de Água	4 ETAs
	Estação de Tratamento de Lodo	1 ETL
	Centros de Reservação e Distribuição	46 CRDs
	Reservatórios	30 elevados 70 semienterrados
	Volume de reservação	198.198,18 m ³
	Volume de água tratada e distribuída*	102.110.049 m ³ (ano) 8.509.171 m ³ (média mensal)
	Índice de perdas na distribuição*	16,58% IPD (acumulado no ano)
	Índice de perdas de faturamento*	7,87% IPF
	Índice de perda por ligação por dia*	115,00L IPL
	Rede de água	4.988,36 km
	Ligações*	407.768
		371.159 Residencial 34.783 Comercial 1.409 Pública 417 Industrial
	Economias*	557.331

 ESGOTO	População atendida - coleta e afastamento	97,14% (urbana)
	População atendida - coleta e afastamento	96,61% (total)
	Capacidade instalada de tratamento de esgoto	99,50%
	Índice tratamento de esgoto	94,30%
	Estações de Tratamento de Esgoto	16 ETEs
	Estações Produtora de Água de Reúso	2 EPARs
	Estações Elevatórias	118 EEEs
	Rede de esgoto	4.484,71 km
	Ligações*	374.555
	Economias*	509.580

 SERVIÇOS	Redes de água (substituição)	(M.O. própria)	20,56 km
	Desde jan/21	(terceirizadas)	474,88 km
	Recomposição de pisos e passeios		11.037 serviços 93.575,03 m ²
	Recomposição de vias		7.157 serviços 141.068,12 m ²
	Guias e sarjetas		1.525 serviços 7.734,53 metros
	Nivelamento de PV's em passeios e vias		1.337
	Gerais: ligações, reparos de água e esgoto, vistorias		140.238