




- Sanasa em Números -

 GERAL	População de Campinas	1.185.977 habitantes (IBGE 2024)
	Área do Município (IGC)	795,35 km ²
	Receita Líquida (2024)	1.420.548 R\$ (milhares)
	Empregados	1.993 (novembro/25)
	Distritos de Manutenção	10 9 Domasas + 1 Pavimentação
	Agências de atendimento	10 fixas + 2 móveis

 ÁGUA	População atendida com água	99,95% (urbana)
	População atendida com água	99,80% (total)
	Volume de outorga	5.100 l/s
	Capacidade de tratamento	4.400 l/s
	Captação e bombeamento	107.358.350 m ³ (2024)
	Estações de Tratamento de Água	4 ETAs
	Estação de Tratamento de Lodo	1 ETL
	Centros de Reservação e Distribuição	46 CRDs
	Reservatórios	30 elevados 70 semienterrados
	Volume de reservação	198.198,18 m ³
	Volume de água tratada e distribuída*	84.895.720 m ³ (ano) 8.489.572 m ³ (média mensal)
	Índice de perdas na distribuição*	16,70% IPD
	Índice de perdas de faturamento*	8,01% IPF
	Índice de perda por ligação por dia*	116,00L IPL
	Rede de água	4.931,41 km
	Ligações*	406.949
		370.267 Residencial 34.856 Comercial
		1.408 Pública 418 Industrial
	Economias*	556.750

 ESGOTO	População atendida - coleta e afastamento	97,10% (urbana)
	População atendida - coleta e afastamento	96,56% (total)
	Capacidade instalada de tratamento de esgoto	99,50%
	Índice tratamento de esgoto	94,03%
	Estações de Tratamento de Esgoto	17 ETEs
	Estações Produtora de Água de Reúso	2 EPARs
	Estações Elevatórias	118 EEEs
	Rede de esgoto	4.387,32 km
	Ligações*	373.984
	Economias*	509.013

 SERVIÇOS	Tipo		Mês	Ano
	Redes de água (substituição)	(M.O. própria)	0,21	20,01 km
		(terceirizadas)	0,42	474,50 km
	Recomposição de pisos e passeios		804	10.193 serviços
			5.673,25	87.051,75 m ²
	Recomposição de vias		478	6.630 serviços
			9.326,36	133.195,69 m ²
	Guias e sarjetas		99	1.430 serviços
			501,93	7.421,38 metros
	Nivelamento de PV's em passeios e vias		104	1.238
	Gerais: ligações, reparos de água e esgoto, vistorias		10.357	130.057